

# 第五世代税理士用電子証明書について



東京税理士会 情報システム部

1

## オンライン申込受付開始スケジュール

受付開始日	対象
4月 5日 (月)	北陸会、中国会、四国会、九州北部会、南九州会、沖縄会に所属する会員
4月19日 (月)	北海道会、東北会、名古屋会、東海会に所属する会員
5月10日 (月)	近畿会に所属する会員
5月31日 (月)	東京地方会、千葉県会、関東信越会に所属する会員
6月28日 (月)	東京会に所属する会員

※受付開始日は予定です。

※受付開始前にオンライン申込を実施するとエラーになります。

### 【交付手数料】

	1枚発行の場合	2枚同時発行の場合
初回申込み	無料	2,200円
2回目以降の申込み	5,000円	7,200円

2枚申込をするとNTTファイナンスから請求書（振込票）が届きます。  
振込手数料は別途かかりますのでご注意ください。（コンビニ払だと66円）

2

# 案内文書及びマニュアルの送付

## 第五世代税理士用電子証明書の発行のご案内

日本税理士

拝啓 時下ますますご清祥のこととお慶び申し上げます。  
 平素は、日本税理士会連合会の会務運営にご理解ご協力を賜り厚く御礼申し上げます。  
 さて、2017年1月より発行を開始した第四世代税理士用電子証明書（黒色のICカード）限が2021年12月31日に到来することから、2021年4月より第五世代税理士用電子証明書開始します。  
 第五世代税理士用電子証明書では、お手元にある第四世代税理士用電子証明書（黒色のICカード）を利用したオンライン申込みが可能です。オンラインで申込みをされる場合は、これまで揃っていた住民票及び印鑑登録証明書等の公的書類が不要となります。本書裏面の「第五世代電子証明書の取得の流れ」及び同封の「第五世代税理士用電子証明書オンライン申込みマニュアル」をご確認いただき、オンラインでの手続きをお願い申し上げます。  
 なお、第四世代税理士用電子証明書を利用したオンライン申込みは2021年12月27日（月）申込完了分までの受付となります。  
 また、日税連ホームページにアクセスが集中し閲覧がしづらい際は、時間を置いて再度いただけますようお願いいたします。

（同封物）  
 ・第五世代税理士用電子証明書オンライン申込みマニュアル（第四世代税理士用電子証明書をお持ちの方）

オンライン申込受付開始スケジュールに合わせ  
 現在第四世代ICカードを持っている会員に  
 案内文書及びマニュアルを送付  
 （6月頃発送予定）  
 受付開始前にオンライン申込みをしても自動的にブ  
 ロックされる  
 第四世代ICカードの有効期限が12月31日なので  
 12月27日がオンライン申込期限

### 第五世代税理士用電子証明書オンライン申込みマニュアル SAMPLE

#### 第四世代税理士用電子証明書をお持ちの方

申込受付期間：2021.4.5～2021.12.27

#### 事前準備

- インターネットに接続したパソコン (Windows 10, 8.1)
- 税理士用電子証明書対応 ICカードリーダーライター
- 有効な第四世代税理士用電子証明書
- 税理士名簿情報の確認

電子証明書の発行には、税理士名簿に登録されている情報を基に審査を行います。  
 自宅住所、事務所所在地等が変更になっている場合は、税理士名簿の変更登録申請を行い、名簿に反映されたのち、申込手続きを行ってください。  
**※申込み画面からの変更はできません。**

---

- 日本税理士会連合会のホームページへアクセス  
 <https://www.nichizeiren.or.jp/>  
**日税連** を検索し、**「第五世代税理士用電子証明書」** をダウンロードを行います。  
 ※オンライン申込みに必要な第五世代管理ツールのダウンロードを行います。  
 ※第四世代管理ツールはアンインストールされますが、第五世代管理ツールで第四世代税理士用電子証明書を読み込むことができます。
- 「第五世代税理士用電子証明書」をクリック  
 または  
 「第五世代税理士用電子証明書」をダウンロード
- ダウンロードボタンをクリック
- 以下のユーザー名・パスワードを入力  
 お使いのパソコンによって入力画面の表示は異なります。  
**ユーザー名**  
**パスワード**  
 表示例①  
 表示例②  
 ※ユーザー名・パスワードは全会員共通のもので、事務所内のネットワーク管理者等に確認ください。
- 画面下部の表示をクリック  
 お使いのパソコンによって画面の表示は異なります。  
 表示例① 「実行」をクリック。
- 「はい」をクリック

3

# 第四世代ICカードを持っていない会員は

## 第五世代税理士用電子証明書の発行のご案内

2021年4月  
 日本税理士会連合会

拝啓 時下ますますご清祥のこととお慶び申し上げます。平素は税理士会会務運営にご理解ご協力を賜り、誠にありがとうございます。  
 さて、日本税理士会連合会では、「税理士であることを証明する電子証明書を格納したICカード（『税理士用電子証明書』）を株式会社NTTネットコムに委託して発行しております。  
 つきましては、電子証明書の発行手続きに必要な「利用申込書」関係書類を送付いたしますので、同封の案内文書をよくお読みいただき、利用申込み手続きをお取りくださいますようお願い申し上げます。

マイナンバーカードでのオンライン申込と  
 書面での申込  
 マイナンバーカードは来年以降でも  
 オンライン申込可能

### 1. 送付内容一覧

電子証明書の申込みについて、下記の書類を送付しております。まず、下記送付書類をご確認ください。

- ① 第五世代税理士用電子証明書の発行のご案内（本状）
- ② 加入者利用規定（e-Probatio PSA 税理士用電子証明書）
- ③ 利用申込書
- ④ 住所表記についての注意事項・氏名ローマ字表記を変更する場合の注意事項
- ⑤ 第五世代税理士用電子証明書オンライン申込み加入者利用規定（マイナンバーカードをお持ちの方）
- ⑥ 返信用封筒

#### 重要事項の告知について

電子証明書のお申込みにあたりましては、同封の加入者利用規定（e-Probatio PSA 税理士用電子証明書）及び株式会社NTTネットコムのホームページ（URL：https://www.e-probatio.com/psa/）に公開されている「CP」・「認証業務規程（CPS）」を必ず一読し、サービスの利用手続及び加入者の義務を理解いただきますようお願いいたします。

### 2. お申込み方法

電子証明書のお申込みは、オンライン及び郵送による2通りの方法があります。

- ① オンラインでの申込み（マイナンバーカードを利用した申込み）  
 ※所属する税理士会ごとに受付開始時期が異なります。詳細は日税連ホームページにてご確認ください。  
 ● 手順については「第五世代税理士用電子証明書オンライン申込みマニュアル（マイナンバーカードをお持ちの方）」をご覧ください。  
 ● **オンライン申込みは公的書類等の郵送が不要となります。**  
 ※氏名ローマ字は税理士名簿のフリガナからへん式ローマ字に自動生成されますので、ローマ字表記を希望される場合は、「②郵送での申込み」にて「ローマ字表記申請書」を添付してお申込みください。
- ② 郵送での申込み  
 同封の利用申込書に必要な事項を記入・押印いただき、以下の公的書類を添付して、必ず同封の返信用封筒にて郵送にてお送りください。

4月5日以降に日税連電子認証課直通に電話連絡し  
 利用申込書類の送付依頼

日本税理士会連合会電子認証課（直通）  
 TEL：03-5435-0940

### 第五世代税理士用電子証明書オンライン申込みマニュアル SAMPLE

#### マイナンバーカードをお持ちの方

2021.4.1

#### 事前準備

- インターネットに接続したパソコン (Windows 10, 8.1)
- マイナンバーカード対応 ICカードリーダーライター
- 有効な電子証明書を搭載したマイナンバーカード
- 氏名情報の確認

【既に登録されている方】  
 マイナンバーカードに氏名及び旧姓の両方が格納されている必要があります。

【通称名登録されている方】  
 マイナンバーカードに本名及び通称名の両方が格納されている必要があります。

---

- 日本税理士会連合会のホームページへアクセス  
 <https://www.nichizeiren.or.jp/>  
**日税連** を検索し、**「第五世代税理士用電子証明書」** をダウンロードを行います。  
 ※オンライン申込みに必要な第五世代管理ツールのダウンロードを行います。
- 「第五世代税理士用電子証明書」をクリック  
 または  
 「第五世代税理士用電子証明書」をダウンロード
- ダウンロードボタンをクリック
- 以下のユーザー名・パスワードを入力  
 お使いのパソコンによって入力画面の表示は異なります。  
**ユーザー名**  
**パスワード**  
 表示例①  
 表示例②  
 ※ユーザー名・パスワードは全会員共通のもので、事務所内のネットワーク管理者等に確認ください。
- 画面下部の表示をクリック  
 お使いのパソコンによって画面の表示は異なります。  
 表示例① 「実行」をクリック。
- 「はい」をクリック

4

# 事前準備

第五世代税理士用電子証明書オンライン申込みマニュアル  
 第四世代税理士用電子証明書をお持ちの方  
 申込受付期間：2021.4.5～2021.12.27

事前準備

- インターネットに接続したパソコン (Windows 10, 8.1)
- 税理士用電子証明書対応 ICカードリーダーライタ
- 有効な第四世代税理士用電子証明書
- 税理士名簿情報の確認

インターネットに繋がったパソコン  
 Windows 8.1  
 Windows 10

日本税理士会連合会 電子証明書

2020年12月17日 から  
 2021年12月31日 まで

氏名 YONSEDAI TARO  
 税理士登録番号 9999990  
 カード番号 09999990-001

**有効な第四世代  
 税理士用電子証明書  
 (黒色のICカード)**

**ICカードリーダーライタ  
 (第四世代税理士用電子証明書対応)**  
 ご利用のパソコンで使用できるように設定し、あらかじめ接続してください。

【暗証番号 (PIN) のお知らせ】  
 ICカードの  
 暗証番号 (PIN)  
 ブロック解除コード

※重要

暗証番号 (PIN) 例:  
 0900000-001  
 9 8 7 6 5 4  
 0900000-002  
 8 7 6 5 4 3

ブロック解除コード 例:  
 0900000-001  
 9 8 7 6 5 4 3 2  
 0900000-002  
 8 7 6 5 4 3 2 1

**暗証番号 (PIN)**

オンライン申込時には、お使いのパソコンのカレンダー設定を「西暦」に設定する必要があります。カレンダーを「和暦」等に設定している場合には「西暦」に変更してください。

# 第五世代税理士用電子証明書管理ツール

日税連ホームページの第五世代税理士用電子証明書のページから管理ツールをダウンロード

日本税理士会連合会

第五世代税理士用電子証明書

または

第五世代税理士用電子証明書

第五世代税理士用電子証明書管理ツールダウンロード

第五世代税理士用電子証明書管理ツールダウンロード

## ユーザー名とパスワードを入力してダウンロード～インストール

ログイン  
http://support.e-probatio.com  
このサイトへの接続ではプライバシーが保護されません。

ユーザー名  
パスワード

ログイン キャンセル

1

申込みマニュアル記載の  
ユーザー名・パスワードを入力

ユーザー アカウント制御  
このアプリがデバイスに変更を加えることを許可しますか？

第五世代税理士用電子証明書管理

確認済みの発行元: NTT NEOMEIT CORPORATION  
ファイルの入手先: このコンピューター上のハードドライブ

詳細を表示

はい いいえ

4

「はい」をクリック

g5\_menu\_ver1.02.0002.exe  
すべて表示

g5\_menu\_ver1.02.0002.exe (6.54 MB) を実行または保存しますか? 実行(R) 保存(S) キャンセル(C)

2

「ファイルを開く」もしくは「実行」をクリック  
OS・ブラウザによって表示が異なる

第五世代税理士用電子証明書 管理ツール インストール

このセットアッププログラムは、第五世代税理士用電子証明書 管理ツールのインストールを行います。

[OK] をクリックするとインストールを開始します。

OK キャンセル

3

「OK」をクリック

インストール完了

よくある質問

インストールが完了しました。  
引き続き、管理メニューを表示します。

次へ キャンセル

5

「次へ」をクリックすると  
管理メニューが開く

7

## 管理ツールのトップメニュー



インストール完了後デスクトップに「第五世代税理士用電子証明書管理」のアイコン

第五世代税理士用電子証明書 管理メニュー (Ver1.00.0001)

次のメニューから選択してください

よくある質問

電子証明書  
オンライン申込

申込進捗状況  
の確認

受領書  
オンライン送信

受領書  
送信履歴

暗証番号(PIN)の変更

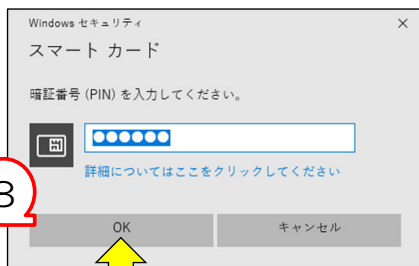
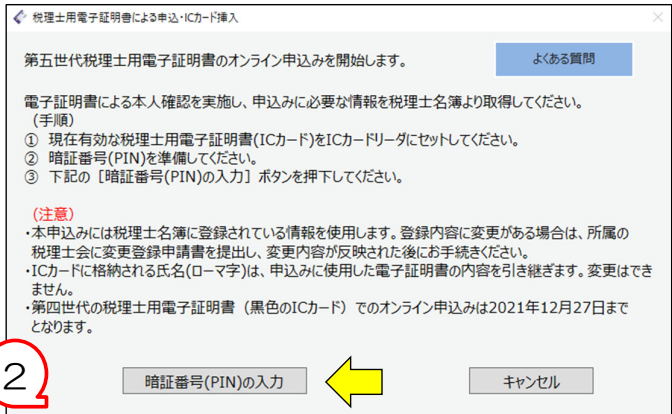
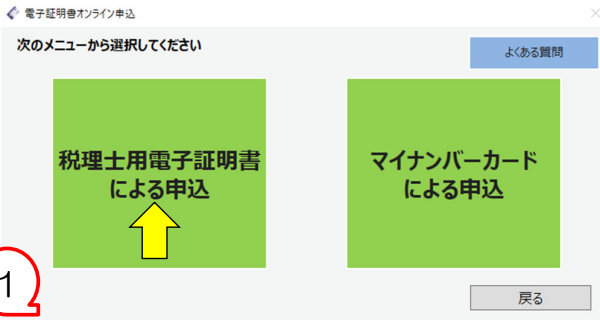
ICカードのブロック解除  
ブロック解除・暗証番号(PIN)の再設定

ICカードの動作確認

終了

8

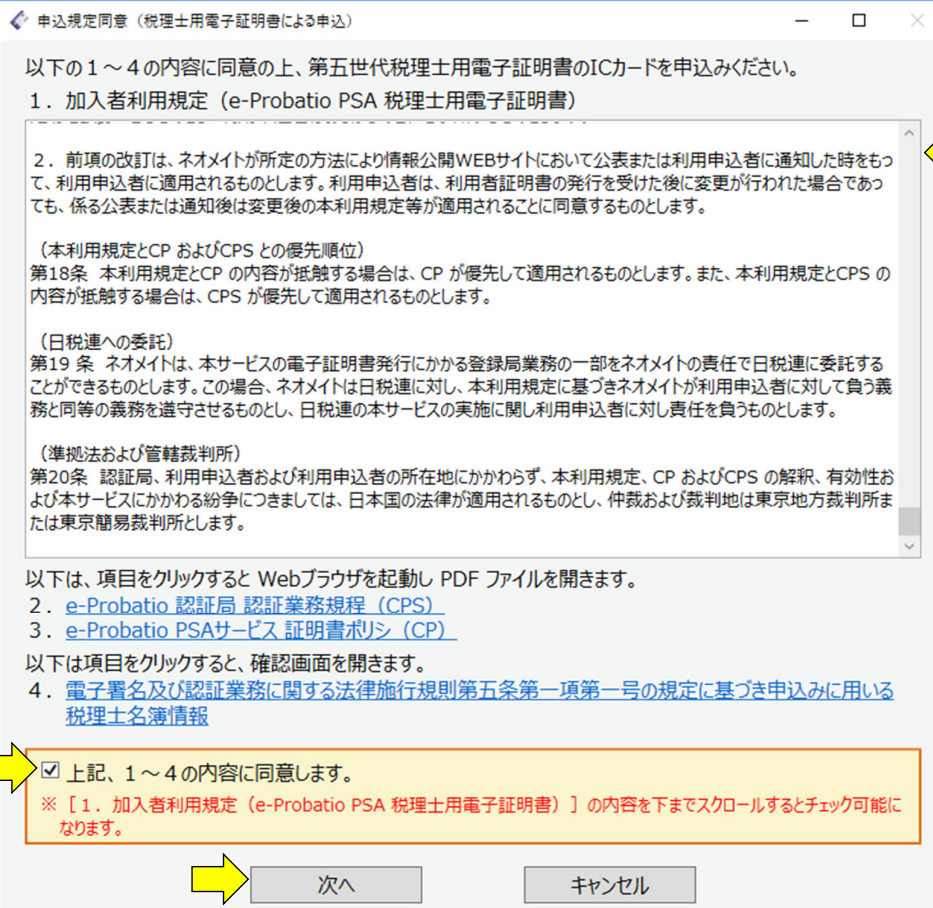
# 税理士用電子証明書による申込



暗証番号(PIN)を入力して「OK」

第四世代ICカードをセットして  
暗証番号(PIN)の入力へ

# 申込規定同意書



スクロールバーを下まで移動させないと「同意」のチェックができない

## 申込情報の確認と発行枚数の選択

ICカード申込み (第四世代税理士用電子証明書利用)

下記の税理士名簿情報を確認し、発行枚数をチェックしてください。  
 名簿情報に変更がある場合は、[キャンセル]を押下し作業を終了してください。  
 所属税理士会で税理士名簿の変更手続きを行い、変更内容が反映された後にお手続きください。

よくある質問

税理士名簿情報兼申込情報

氏名	四世代 太郎
氏名(フリガナ)	ヨンセダイ タロウ
氏名(ローマ字)	YONSEDAI TARO
生年月日	昭和 2 年 4 月 30 日
自宅住所	東京都
	品川区大崎 1 丁目 1 1 番地 8 日本税理士会館 8 階
税理士登録番号	999990
電子証明書有効期限	2026/03/31

必須 発行枚数  1枚  2枚 ※紛失・破損時の備えとして2枚発行が可能です

※手数料について (初回申込みの方)  
 発行枚数1枚→無料 発行枚数2枚→2,200円  
 電子証明書(ICカード)の発行完了後、請求書を送付しますので、ご入金ください。  
 詳細は請求書をご覧ください。

【電子証明書情報】

氏名(ローマ字)	YONSEDAI TARO
税理士登録番号	999990

【電子証明書用途】

- ① 税理士法第二条に定める事務
- ② 自己に係る行政機関への申告、申請、届出等  
(ただし、電子証明書に記載する氏名が旧姓の場合を除く)
- ③ 日本税理士会連合会または税理士会への申請、届出等

次へ キャンセル

ここでは内容を確認し  
発行枚数にチェック

ICカード申込み (第四世代税理士用電子証明書利用)

? 選択した項目について間違いがないかご確認ください。  
 変更したい場合は [キャンセル] をクリックしてください。

OK キャンセル

発行枚数に相違がなければ  
「OK」

11

## 利用申込書の記載内容確認

ICカード申込情報確認

第五世代税理士用電子証明書(ICカード)の発行を下記の内容で申込みを行います。

■ 利用申込書 ■

事前承諾

「加入者利用規定 (e-Probatio PSA 税理士用電子証明書)」、「e-Probatio 認証局 認証業務規程 (CPS)」、「e-Probatio PSA サービス 証明書ポリシー (CP)」および「税理士名簿情報」の内容に同意し、電子証明書の発行を申込みます。

申込情報

氏名	四世代 太郎
氏名(フリガナ)	ヨンセダイ タロウ
氏名(ローマ字)	YONSEDAI TARO
生年月日	昭和2年4月30日
自宅住所	東京都品川区大崎 1 丁目 1 1 番地 8 日本税理士会館 8 階
税理士登録番号	999990
電子証明書有効期限	2026/03/31
発行枚数	2
申込日	2021/02/13

電子証明書情報

氏名(ローマ字)	YONSEDAI TARO
----------	---------------

よろしければ、送信してください。  
 送信後の暗証番号(PIN)の入力が必要です、暗証番号(PIN)を準備してください。

送信 キャンセル

Windows セキュリティ

スマート カード

暗証番号 (PIN) を入力してください。

詳細についてはここをクリックしてください

OK キャンセル

暗証番号(PIN)を入力して  
「OK」

12

## 申込完了

ICカード申込送信完了

次の内容で第五世代税理士用電子証明書(ICカード)の申込みが完了しました。

■ 利用申込書 (オンライン送信済) 控え ■

事前承諾  
「加入者利用規定 (e-Probatio PSA 税理士用電子証明書)」、「e-Probatio 認証局 認証業務規程 (CPS)」、「e-Probatio PSAサービス 証明書ポリシー (CP)」および「税理士名簿情報」の内容に同意し、電子証明書の発行を申込みます。

申込情報

氏名	四世代 太郎
氏名(フリガナ)	ヨンセダイ タロウ
氏名(ローマ字)	YONSEDAI TARO
生年月日	昭和2年4月30日
自宅住所	東京都品川区大崎 1丁目 1 1番地 8 日本税理士会館 8階
税理士登録番号	999990
電子証明書有効期限	2026/03/31
発行枚数	2
申込日	2021/02/13

電子証明書情報

※手数料について (初回申込みの方)  
発行枚数1枚→無料 発行枚数2枚→2,200円  
電子証明書(ICカード)の発行完了後、請求書を送付しますので、ご入金ください。  
詳細は請求書をご覧ください。  
※「利用申込書 (オンライン送信済) 控え」の確認と印刷を必ず行ってください。

利用申込書確認・印刷

13

## 利用申込書の確認・印刷

「利用申込書 (オンライン送信済) 控え」の確認・印刷

よくある質問

「利用申込書 (オンライン送信済) 控え」を利用申込書 (オンライン送信済) フォルダに保管しました。

必ず「利用申込書 (オンライン送信済) 控え」を印刷して保管してください。

今、印刷ができない場合は後日必ず第五世代税理士用電子証明書 管理メニューの [申込進捗状況の確認] から印刷を実行して保管ください。

印刷 「申込進捗状況の確認」画面表示 後で印刷

- 印刷 ボタン→印刷
- 「申込進捗状況の確認」画面表示 ボタン→トップ画面の申込進捗状況の確認に移動
- 後で印刷 ボタン→終了

ICカード申込み完了

電子証明書(ICカード)の申込みが完了しました。  
ICカードが届きましたら、第五世代税理士用電子証明書 管理メニューの [受領書オンライン送付] を実行してください。

OK

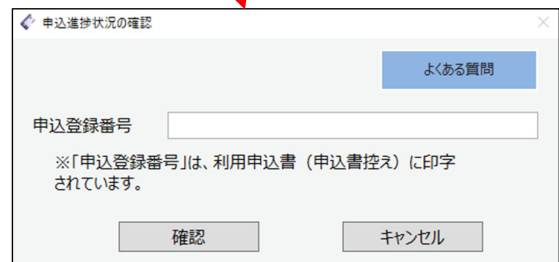
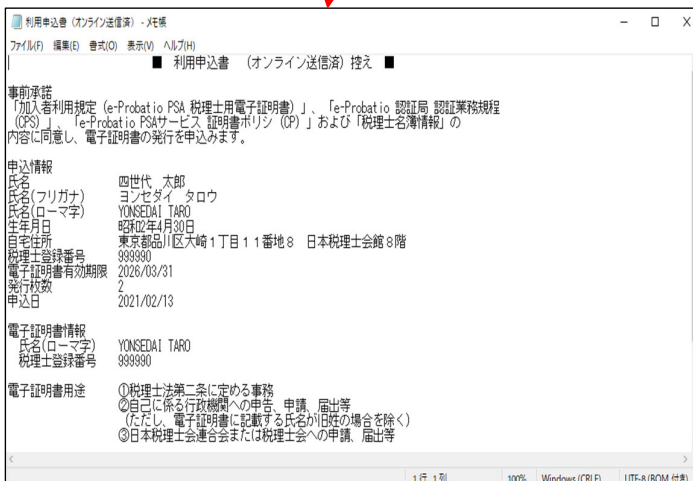
14

## トップメニューからの申込進捗状況の確認



15

## 申込進捗状況の確認



16



## 申込進捗状況の例①

<p>申込進捗状況の確認</p> <p>よくある質問</p> <p>申込登録番号 0123456789018</p> <p>申込進捗状況 申込受付待ち</p> <p>完了</p>	<p>申込進捗状況の確認</p> <p>よくある質問</p> <p>申込登録番号 1234567890122</p> <p>申込進捗状況 受付完了(審査待ち)</p> <p>完了</p>
<p>申込進捗状況の確認</p> <p>よくある質問</p> <p>申込登録番号 2345678901236</p> <p>申込進捗状況 審査中</p> <p>完了</p>	<p>申込進捗状況の確認</p> <p>よくある質問</p> <p>申込登録番号 3456789012340</p> <p>申込進捗状況 審査完了</p> <p>完了</p>

17

## 申込進捗状況の例②

<p>申込進捗状況の確認</p> <p>よくある質問</p> <p>申込登録番号 4567890123454</p> <p>申込進捗状況 審査完了(発行処理中)</p> <p>完了</p>	<p>申込進捗状況の確認</p> <p>よくある質問</p> <p>申込登録番号 5678901234568</p> <p>申込進捗状況 申込み不備</p> <p>完了</p>
<p>申込進捗状況の確認</p> <p>よくある質問</p> <p>申込登録番号 6789012345672</p> <p>申込進捗状況 —</p> <p>完了</p>	<p>申込進捗状況の確認</p> <p>よくある質問</p> <p>申込登録番号 7890123456786</p> <p>申込進捗状況 申込取消</p> <p>完了</p>

18

### 申込進捗状況の例③

<p>申込進捗状況の確認</p> <p>よくある質問</p> <p>申込登録番号: 8901234567890</p> <p>申込進捗状況: 発送済み</p> <p>郵便追跡番号: 10213135954 <b>追跡確認</b></p> <p>郵便追跡確認 サイトに移動</p> <p>完了</p>	<p>申込進捗状況の確認</p> <p>よくある質問</p> <p>申込登録番号: 9012345678904</p> <p>申込進捗状況: 受領確認(完了)</p> <p>完了</p>
---	---

19

### マイナンバーカードによる申込

1

電子証明書オンライン申込

次のメニューから選択してください

よくある質問

税理士用電子証明書による申込

マイナンバーカードによる申込

戻る

2

マイナンバーカードによる申込・マイナンバーカード挿入

第五世代税理士用電子証明書のオンライン申込みを開始します。

よくある質問

マイナンバーカードの情報と税理士名簿情報の確認を行います。  
(手順)

① マイナンバーカードをICカードリーダーにセットしてください。  
② マイナンバーカードの署名用電子証明書の暗証番号 (パスワード) (英数字6桁~16桁) を準備してください。  
③ ご本人の税理士登録番号を下記に入力し、[パスワード (英数字6桁~16桁) の入力] ボタンを押下してください。パスワードが間違えるとカードがロックされますのでご注意ください。

税理士登録番号: 900000

(注意)

- 本申込みには税理士名簿に登録されている情報を使用します。登録内容に変更がある場合は、所属の税理士会に変更登録申請書を提出し、変更内容が反映された後にお手続きください。
- ICカードに格納される氏名(ローマ字)は自動生成されます。変更はできません。

パスワード (英数字6桁~16桁) の入力

キャンセル

3

個人番号カード ログイン

公的個人認証 署名用パスワードを入力して下さい。

パスワード(P)

OK

キャンセル

署名用パスワードは英数字8桁~18桁(英字と数字両方が必要)です。本パスワードは5回連続で間違えるとロックされますのでご注意ください。ロックした場合は市区町村窓口にてパスワード初期化を申請してください。

マイナンバーカードの署名用電子証明書パスワード(6~16桁)を入力して「OK」

20

# 申込規定同意書

申込規定同意 (マイナンバーカードによる申込)

以下の1～3の内容に同意の上、第五世代税理士用電子証明書のICカードを申込みください。

1. 加入者利用規定 (e-Probatio PSA 税理士用電子証明書)

2. 前項の改訂は、ネオメイトが所定の方法により情報公開WEBサイトにおいて公表または利用申込者に通知した時をもって、利用申込者に適用されるものとします。利用申込者は、利用者証明書の発行を受けた後に変更が行われた場合であっても、係る公表または通知後は変更後の本利用規定等が適用されることに同意するものとします。

(本利用規定とCP およびCPS との優先順位)  
第18条 本利用規定とCP の内容が抵触する場合は、CP が優先して適用されるものとします。また、本利用規定とCPS の内容が抵触する場合は、CPS が優先して適用されるものとします。

(日税連への委託)  
第19条 ネオメイトは、本サービスの電子証明書発行にかかる登録局業務の一部をネオメイトの責任で日税連に委託することができるものとします。この場合、ネオメイトは日税連に対し、本利用規定に基づきネオメイトが利用申込者に対して負う義務と同等の義務を遵守させるものとし、日税連の本サービスの実施に関し利用申込者に対し責任を負うものとします。

(準拠法および管轄裁判所)  
第20条 認証局、利用申込者および利用申込者の所在地にかかわらず、本利用規定、CP およびCPS の解釈、有効性および本サービスにかかわる紛争につきましては、日本国の法律が適用されるものとし、仲裁および裁判地は東京地方裁判所または東京簡易裁判所とします。

以下は、項目をクリックすると Webブラウザを起動し PDF ファイルを開きます。

2. [e-Probatio 認証局 認証業務規程 \(CPS\)](#)  
3. [e-Probatio PSAサービス 証明書ポリシー \(CP\)](#)

上記、1～3の内容に同意します。

※ [ 1. 加入者利用規定 (e-Probatio PSA 税理士用電子証明書) ] の内容を下までスクロールするとチェック可能になります。

次へ      キャンセル

スクロールバーを下まで移動させないと「同意」のチェックができない

# 申込情報の確認と発行枚数の選択

ICカード申込み (マイナンバーカード利用)

下記の税理士名簿情報を確認し、発行枚数をチェックしてください。  
名簿情報に変更がある場合は、【キャンセル】を押下し作業を終了してください。  
所属税理士会で税理士名簿の変更手続きを行い、変更内容が反映された後にお手続きください。

本名登録により申込みを実施します。  
ICカードに格納される氏名(ローマ字)は自動生成されます。変更はできません。  
変更を希望される方は【よくある質問】にて申込方法を確認ください。

税理士名簿情報兼申込情報

本名登録

氏名	千代田 七子
氏名(フリガナ)	チヨダ ナナコ
氏名(ローマ字)	CHIYODA NANAKO
生年月日	昭和 41 年 1 月 17 日
自宅住所	東京都 千代田区一番町 6 6 番地
税理士登録番号	900000
電子証明書有効期限	2025/03/31

必須 発行枚数  1枚  2枚 (紛失・破損時の備えとして2枚発行が可能です)

※手数料について (初回申込み)  
発行枚数1枚→無料 発行枚数2枚→2,200円  
電子証明書(ICカード)の発行完了後、請求書を送付しますので、ご入金ください。  
詳細は請求書をご覧ください。

マイナンバーカード情報

氏名	千代田 七子
氏名(通称名)	
氏名(旧氏)	公約
住所	東京都千代田区一番町 6 6 番地
生年月日	319660117 (昭和41年1月17日)

【電子証明書用途】

- ① 税理士法第二条に定める事務
- ② 自己に係る行政機関への申告、申請、届出等 (ただし、電子証明書に記載する氏名が旧姓の場合を除く)
- ③ 日本税理士会連合会または税理士会への申請、届出等

次へ      キャンセル

発行枚数を選択

税理士用電子証明書での申込の場合は税理士用電子証明書情報が記載されていたが  
マイナンバーカードでの申込の場合はマイナンバーカード情報が表示される

ICカード申込み (第四世代税理士用電子証明書利用)

選択した項目について間違いがないかご確認ください。  
変更したい場合は【キャンセル】をクリックしてください。

OK      キャンセル

発行枚数に相違がなければ「OK」

## 利用申込書の記載内容確認

第五世代税理士用電子証明書(ICカード)の発行を下記の内容で申込みを行います。

■ 利用申込書 ■

事前承諾  
「加入者利用規定 (e-Probatio PSA 税理士用電子証明書)」、「e-Probatio 認証局 認証業務規程 (CPS)」、および「e-Probatio PSAサービス 証明書ポリシー (CP)」に同意し、電子証明書の発行を申込みます。

申込情報

氏名	千代田 七子
氏名(フリガナ)	チヨダ ナナコ
氏名(ローマ字)	CHEYODA NANAKO
生年月日	昭和41年1月17日
自宅住所	東京都千代田区一番町6-6番地
税理士登録番号	900000
電子証明書有効期限	2026/03/31
発行枚数	2
申込日	2020/10/19

マイナンバーカード情報

氏名	千代田【公的】 七子
住所	東京都千代田区一番町6-6番地
生年月日	319660117 (昭和41年1月17日)

電子証明書用途

- ①税理士法第二条に定める事務
- ②自己に係る行政機関への申告、申請、届出等  
(ただし、電子証明書に記載する氏名が旧姓の場合を除く)
- ③日本税理士会連合会または税理士会への申請、届出等

よからずば、送付してください。  
暗証番号(パスワード)の入力が必須です。  
マイナンバーカードの署名用電子証明書の暗証番号(パスワード)【英数字6桁~16桁】を準備してください。  
(5桁間違えるとカードはロックされますのでご注意ください)

送信 キャンセル

個人番号カード ログイン

公的個人認証 署名用パスワードを入力して下さい。

パスワード(P)

署名用パスワードは英数字8桁~16桁(英字と数字両方が必要)です。本パスワードは5回連続で間違えるとロックされますのでご注意ください。  
ロックした場合は市区町村窓口にてパスワード初期化を申請してください。

マイナンバーカードの署名用電子証明書  
パスワード(6~16桁)を入力して「OK」

23

## 申込完了~利用申込書確認・印刷

次の内容で第五世代税理士用電子証明書(ICカード)の申込みが完了しました。

■ 利用申込書 (オンライン送信済) 控え ■  
※送付しないでください

事前承諾  
「加入者利用規定 (e-Probatio PSA 税理士用電子証明書)」、「e-Probatio 認証局 認証業務規程 (CPS)」、および「e-Probatio PSAサービス 証明書ポリシー (CP)」に同意し、電子証明書の発行を申込みます。

申込情報

氏名	千代田 七子
氏名(フリガナ)	チヨダ ナナコ
氏名(ローマ字)	CHEYODA NANAKO
生年月日	昭和41年1月17日
自宅住所	東京都千代田区一番町6-6番地
税理士登録番号	900000
電子証明書有効期限	2026/03/31
発行枚数	2
申込日	2020/10/19

マイナンバーカード情報

氏名	千代田【公的】 七子
住所	東京都千代田区一番町6-6番地
生年月日	319660117 (昭和41年1月17日)

電子証明書用途

- ①税理士法第二条に定める事務
- ②自己に係る行政機関への申告、申請、届出等  
(ただし、電子証明書に記載する氏名が旧姓の場合を除く)
- ③日本税理士会連合会または税理士会への申請、届出等

※手数料について (初回申込みの方)  
発行枚数1枚→無料 発行枚数2枚→2,200円  
電子証明書(ICカード)の発行完了後、請求書を送付しますので、ご入金ください。  
詳細は請求書をご覧ください。  
※「利用申込書 (オンライン送信済) 控え」は印刷・保存をお願いします。

利用申込書確認・印刷

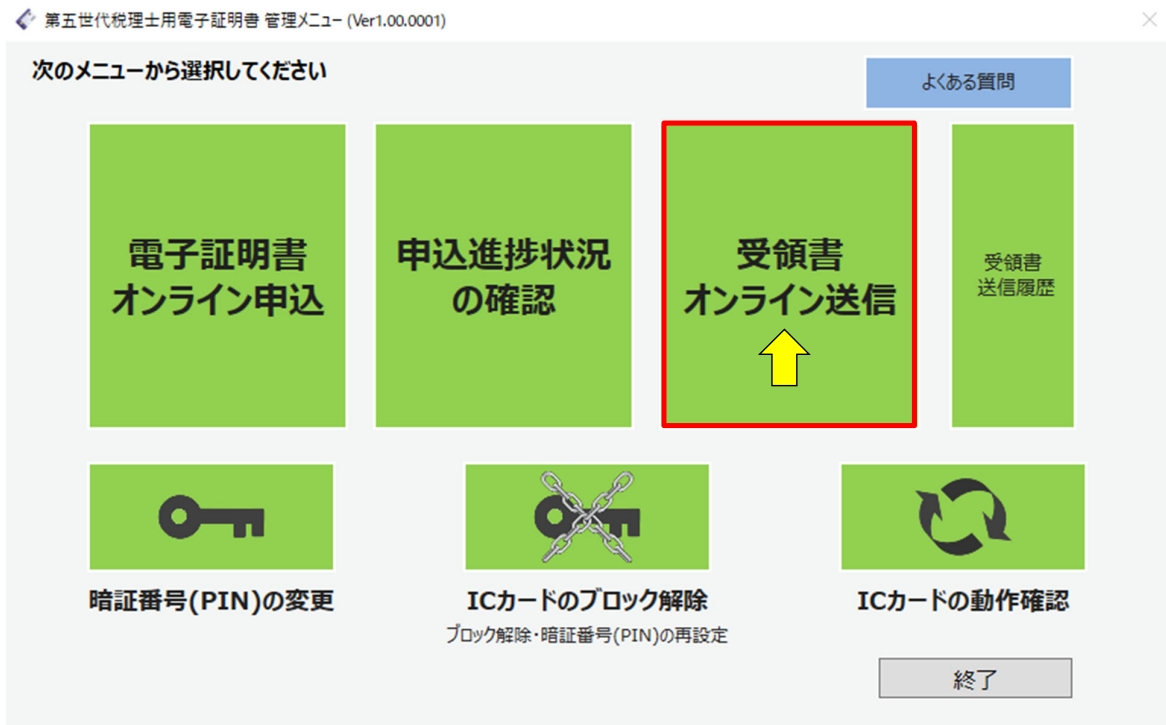
「利用申込書 (オンライン送信済) 控え」の確認・印刷

「利用申込書 (オンライン送信済) 控え」を利用申込書 (オンライン送信済) フォルダに保管しました。

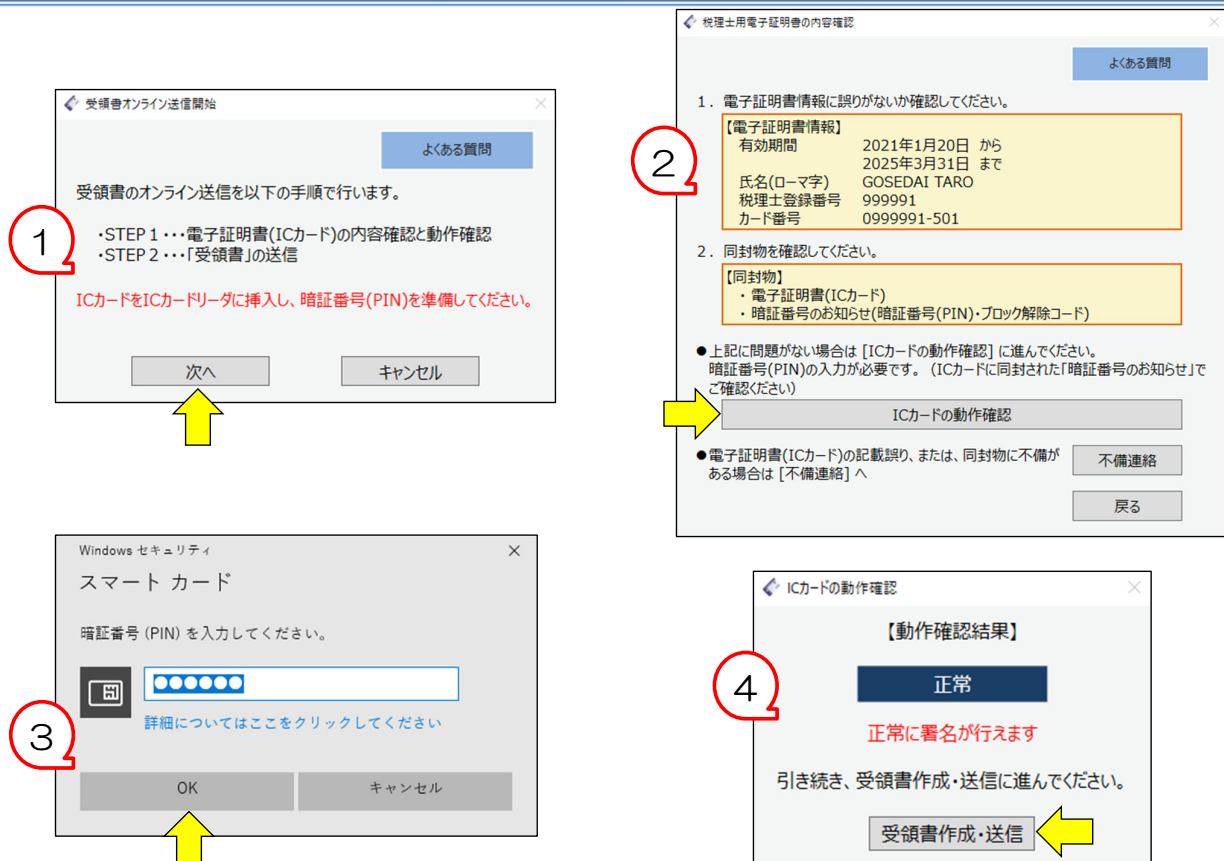
必ず「利用申込書 (オンライン送信済) 控え」を印刷して保管してください。

今、印刷ができない場合は後日必ず第五世代税理士用電子証明書 管理メニューの「申込進捗状況の確認」から印刷を実行して保管ください。

24



## ICカードの内容確認・動作確認



## 受領書送信

受領書のオンライン送信

次の内容で送信します。

■ 受領書 ■

---

次の物を受け取り、ICカードの動作確認と電子証明書の内容について問題が無いことを確認しました。

---

同封物

- ・電子証明書(ICカード)
- ・暗証番号のお知らせ(暗証番号(PIN)・ブロック解除コード)

電子証明書情報

- ・氏名(ローマ字) GOSEDAI TARO
- ・税理士登録番号 999991
- ・カード番号 0999991-501

受領書のオンライン送信

次の内容で「受領書」を送信しました。

■ 受領書 ■

---

次の物を受け取り、ICカードの動作確認と電子証明書の内容について問題が無いことを確認しました。

---

同封物

- ・電子証明書(ICカード)
- ・暗証番号のお知らせ(暗証番号(PIN)・ブロック解除コード)

電子証明書情報

- ・氏名(ローマ字) GOSEDAI TARO
- ・税理士登録番号 999991
- ・カード番号 0999991-501

送信日: 2021/2/13 15:03:58

※「受領書」(オンライン送信済)の確認と印刷を必ず行ってください。

27

## 送信履歴を確認し2枚目があれば同様に内容確認・動作確認と受領書送信

送信履歴確認・印刷

1

「受領書」を受領書 (オンライン送信済) フォルダに保管しました。

必ず「受領書」(オンライン送信済) を印刷して保管してください。

今、印刷ができない場合は後日必ず第五世代税理士用電子証明書 管理メニューの [送信履歴] から印刷を実行して保管ください。

受領書 (オンライン送信済) - メモ帳

ファイル(F) 編集(E) 書式(O) 表示(V) ヘルプ(H)

■ 受領書 (控) ■

---

次の物を受け取り、ICカードの動作確認と電子証明書の内容について問題が無いことを確認しました。

---

同封物

- ・電子証明書(ICカード)
- ・暗証番号のお知らせ(暗証番号(PIN)・ブロック解除コード)

電子証明書情報

- ・氏名(ローマ字) GOSEDAI TARO
- ・税理士登録番号 999991
- ・カード番号 0999991-501

受領書送信日 2021年2月13日 15時3分58秒

※ご注意  
受領書 (電子) は日本税理士会連合会に送信済みです。  
この受領書<受領書 (控)>は保管用ですので、郵送の必要はありません。

2

1行、1列 100% Windows (CRLF) UTF-8 (BOM 付き)

2枚目ICカード受領書オンライン送信

3

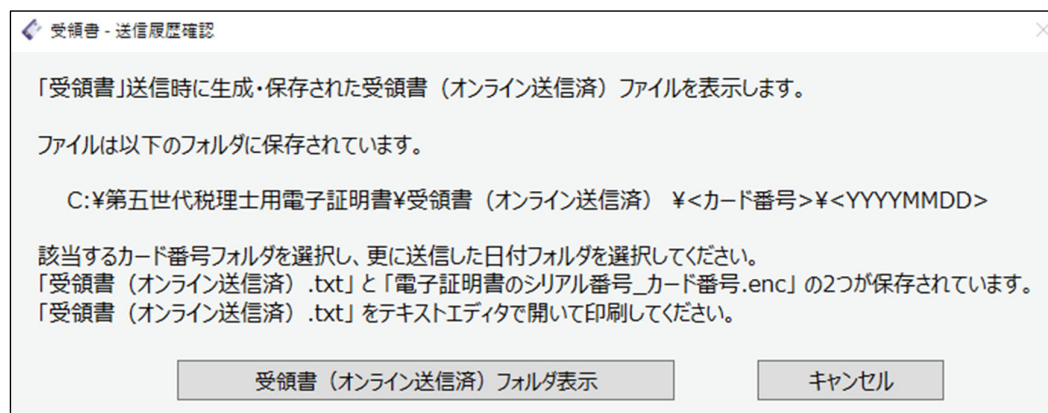
続いて2枚目の電子証明書(ICカード)の内容・動作確認と「受領書」の送信を行います。

※2枚目のICカードに挿し替えて【2枚目実行】ボタンを押してください。

28



29



30

## 暗証番号(PIN)の変更

暗証番号(PIN)の変更

ICカードの 暗証番号(PIN) を変更します。 [よくある質問](#)

カード番号 0999991-501


4桁から16桁までの英数字を設定できます。  
※英字の大文字・小文字は区別されます。  入力を表示

現在の暗証番号(PIN)

新しい暗証番号(PIN)

新しい暗証番号(PIN) (確認用)

暗証番号(PIN)の変更

 新しい暗証番号(PIN)を設定しました。

31

## ICカードのブロック解除

ICカードブロック解除・暗証番号(PIN)再設定

ICカードのブロックを解除し、ICカードの暗証番号(PIN)を再設定します。 [よくある質問](#)

**第五世代 ICカード**

暗証番号 (PIN)  
6桁

カード番号 0900001-501  
9 8 7 6 5 4

カード番号 0900001-502  
8 7 6 5 4 3

**第五世代 ICカード**

ブロック解除コード  
8桁 **重要**

カード番号 0900001-501  
9 8 7 6 5 4 3 2

カード番号 0900001-502  
8 7 6 5 4 3 2 1

ICカードに同封されていたブロック解除コードを下記へ入力してください。

カード番号 0999991-501

ブロック解除コード   入力を表示

32



# ICカードの動作確認

1 ICカード動作確認開始

ICカードに格納された電子証明書の内容確認と動作確認を行います。  
ICカードをICカードリーダーに挿入し、暗証番号(PIN)を準備してください。

2 税理士用電子証明書の内容確認

電子証明書情報に誤りがないか確認してください。

【電子証明書情報】  
有効期間 2021年1月20日 から 2025年3月31日 まで  
氏名(ローマ字) GOSEDAI TARO  
税理士登録番号 999991  
カード番号 0999991-501

上記に問題がない場合は [ICカードの動作確認] に進んでください。  
暗証番号(PIN)の入力が必要です。(ICカードに同封された「暗証番号のお知らせ」で  
ご確認ください)

ICカードの動作確認

3 Windows セキュリティ

スマート カード

暗証番号 (PIN) を入力してください。

OK

4 ICカードの動作確認

【動作確認結果】

正常

正常に署名が行えます

終了

33

# ICカードの内容・動作に不備があった場合

## 受領書兼不備連絡書を記載して郵送

受領書 兼 不備連絡書 (第五世代税理士用電子証明書)

① カード番号 ※今回取得したカード

(例: 0900001-501)

② 同封物を受領し、ICカードの記載事項及び動作の確認を行いました

問題なし  問題あり ※

問題あり ※にチェックした場合

ICカード不良により、確認が不可

電子証明書の記載誤り

誤: ( )

正: ( )

同封物の不足

電子証明書 (ICカード)  はがき (ICカードPIN-ブロック解除コード)

③ 氏名 (申込時と同じもの)

④ 電話番号 (日中時間帯の連絡先)

⑤ 実印 (申込時と同じもの)

※税理士用電子証明書、又はマイナンバーカードを利用してオンライン申込みをされた方は個人の実印を押印ください。

「問題あり」で提出があった場合は、詳細を確認の上、失効処理して新たな電子証明書を作り直し、再度本人限定受取郵便（基本型）にて送付いたします。

【ご注意】

- 電子認証課では、受領書が返送されない場合、電子証明書は他人の手に渡ったものとみなし当該電子証明書を失効させます。
- 記入した内容を訂正する場合は、必ず⑤実印欄と向き実印で訂正印を押印してください。
- 問題なし/問題ありに記載がない場合は、問題なしとあることのみします。
- 税理士用電子証明書、又はマイナンバーカードを利用してオンライン申込みをされた方が「問題なし」で送付される場合は、「実印欄」に押印したものと同一印影の「印鑑登録証明書（発行日より3か月以内の原本）」の添付が必要です。（「問題あり」で送付される場合、添付は不要です。）

【受領書送付先】

〒141-0032 東京都品川区大崎1-11-8 日本税理士会館8階 日本税理士会連合会電子認証課 宛

※返送いただく封筒の表面に「受領書在中」と朱書きしてください。

不備連絡の作成

① 【不備連絡（郵送用）フォルダ表示】をクリックし、「受領書兼不備連絡書」を印刷してください。

② 詳細は「返送方法について.txt」をお読みください。

<注意>

- ※不備連絡書の到着後、詳細確認のためご連絡させていただく場合があります。
- ※電子証明書(ICカード)は絶対に同封しないでください。
- ※ICカードを2枚同時に取得された方は、もう一方のICカードについて、管理メニューより【受領書オンライン送信】を実行し、電子証明書(ICカード)の内容・動作確認～「受領書」の送信を行ってください。

不備連絡（郵送用）フォルダ表示

終了

名前	更新日時	種類
受領書兼不備連絡書	2020/10/16 12:42	Microsoft Edge P...
受領書兼不備連絡書	2020/10/16 12:47	TIF ファイル
返送方法について	2020/10/01 13:14	テキストドキュメント

34